

Фирменное наименование эмитента Гомельский мотороремонтный завод Открытое

(полное наименование,

акционерное общество

включая организационно-правовую форму)

Местонахождение эмитента 246029, Республика Беларусь, город Гомель, проспект

(местонахождение, индекс, почтовый адрес, телефон,

Октября, 27, 80232568050, oaogmrz@yandex.ru

факсе (с междугородным кодом), адрес электронной почты)

Учетный номер плательщика 400234911

**Информация  
об акционерном обществе и его деятельности**

по состоянию на 01.01.2026

4. Доля государства в уставном фонде эмитента 27,256333 (всего в процентах)

Количество акций 619 519 (всего)

5. Количество акционеров - всего 96

6. Информация о дивидендах и акциях:

Наименование показателя	Единица измерения	На отчетную дату	На аналогичную дату прошлого года
Начислено на выплату дивидендов в данном отчетном периоде	тысяч рублей	0	0
Фактически выплаченные дивиденды в данном отчетном периоде	тысяч рублей	0	0
Дивиденды, приходящиеся на одну простую (обыкновенную) акцию (включая налоги)	рублей	0	0
Дивиденды, приходящиеся на одну привилегированную акцию (включая налоги)			
первого типа	рублей	0	0
второго типа	рублей	0	0
Дивиденды, фактически выплаченные на одну простую (обыкновенную) акцию (включая налоги)	рублей	0	0
Дивиденды, фактически выплаченные на одну привилегированную акцию (включая налоги)			
первого типа	рублей	0	0
второго типа	рублей	0	0
Период, за который выплачивались дивиденды	первый квартал, полугодие, девять	0	
Дата (даты) принятия решений о выплате дивидендов	число, месяц, год	0	
Срок (сроки) выплаты дивидендов	число, месяц, год	0	
Обеспеченность акции имуществом общества	рублей	4.23	3.9

Количество акций, находящихся на балансе общества, - всего		штук	0.0	0.0
В том числе: поступившие в распоряжение общества:				
Дата зачисления акций на счет "депо" общества	Количество акций	штук	Срок реализации акций, поступивших в распоряжение общества	
		штук		
приобретенные в целях сокращения общего количества акций:				
Дата зачисления акций на счет "депо" общества	Количество акций	штук		

10. Дата проведения годового общего собрания акционеров, на котором утверждены годовой отчет, бухгалтерский баланс, отчет о прибылях и убытках за отчетный 2025 год: 20.03.2026

Аудиторское заключение по бухгалтерской и (или) финансовой отчетности подготовлено 06.03.2026

Аудит проведен общество с ограниченной ответственностью "Аудитинформ"  
(наименование аудиторской организации)

(для индивидуального предпринимателя - фамилия, собственное имя, отчество (если таковое имеется))

220007, г. Минск, ул. Воронянского, 50/5, пом. 17, каб. 301

(местонахождение аудиторской организации,

для индивидуального предпринимателя - место жительства)

28.02.2008, УНП 190592984

(дата государственной регистрации, регистрационный номер в Едином

государственном регистре юридических лиц и индивидуальных предпринимателей)

С 01.01.2025 по 31.12.2025

(период, за который проводился аудит)

Бухгалтерская отчетность достоверно во всех существенных аспектах отражает финансовое

(аудиторское мнение о достоверности бухгалтерской и (или) финансовой

положение ОАО "ГМРЗ" по состоянию на 31 декабря 2025 года, финансовые результаты его

отчетности, а в случае выявленных нарушений в бухгалтерской и (или)

деятельности и изменение его финансового положения, в том числе движение денежных средств

финансовой отчетности - сведения о данных нарушениях)

за год, закончившийся на указанную дату, в соответствии с законодательством Республики

Беларусь

25.03.2026, ЕПФР, сайт эмитента

(дата и источник опубликования аудиторского заключения по бухгалтерской

и (или) финансовой отчетности в полном объеме)

11. Дата и источник раскрытия годового отчета эмитента открытого акционерного общества за отчетный 2025 год (только в составе годового отчета) 25.03.2026, ЕПФР; 25.03.2026, сайт эмитента


12. *Фамилия, собственное имя, отчество (если таковое имеется), должность аттестованного работника*  
*Ларионова Анастасия Николаевна, специалист по ценным бумагам ОАО "ГМРЗ"*

*Дата принятия в штат, номер приказа 16.09.2024, 100к*

*Номер квалификационного аттестата 7256-3-22082 от 15.12.2023, срок действия (продлен) до 15.12.2028, категория 3-я категория*

Таварыства  
з абмежаванай адказнасцю  
«Аудытінформ»

вул.Варанянскага, 50/5 пам.17 каб.301,  
220007,г.Мінск  
Тэл./факс (017) 357 53 79  
(017) 356 53 69



*Аудиторские услуги*

р/счет BY43TECN30121021700020000000 в ОАО «Технобанк», БИК TECNBY22

ул.Кропоткина, 44, г.Минск

УНП 190592984 ОКПО 37658852

Свидетельство о государственной регистрации № 0154976 зарегистрировано решением Мингорисполкома от 28.02.2008 года  
www.auditinform.by e-mail: ayditinform@tut.by ayditinform2005@yandex.ru

Общество  
с ограниченной ответственностью

«Аудитинформ»

ул.Воронянского, 50/5 пом.17 каб.301,  
220007,г.Минск  
Тел./факс (017) 357 53 79  
(017) 356 53 69

**АУДИТОРСКОЕ ЗАКЛЮЧЕНИЕ**  
**по бухгалтерской отчетности**  
**ОАО «Гомельский мотороремонтный завод»**  
за период с 01.01.2025г. по 31.12.2025г.

Руководителю ОАО «Гомельский мотороремонтный завод»  
Сычеву М.В.

**Аудиторское мнение**

Мы провели аудит годовой бухгалтерской отчетности ОАО «Гомельский мотороремонтный завод» (юридический адрес: Республика Беларусь, 246029 г. Гомель, пр. Октября, д. 27, сведения о государственной регистрации: зарегистрировано Гомельским областным исполнительным комитетом. Решением от 27.01.2004 №39 в Едином государственном регистре юридических лиц и индивидуальных предпринимателей за № 400234911), состоящей из бухгалтерского баланса по состоянию на 31 декабря 2025 года, отчета о прибылях и убытках, отчета об изменении собственного капитала, отчета о движении денежных средств за год, закончившийся на указанную дату, примечаний к бухгалтерской отчетности, предусмотренных законодательством Республики Беларусь.

По нашему мнению, прилагаемая годовая бухгалтерская отчетность достоверно во всех существенных аспектах отражает финансовое положение ОАО «Гомельский мотороремонтный завод» по состоянию на 31 декабря 2025 года, финансовые результаты ее деятельности и изменение ее финансового положения, в том числе движение денежных средств за год, закончившийся на указанную дату, в соответствии с законодательством Республики Беларусь.

**Основания для выражения аудиторского мнения**

Мы провели аудит в соответствии с требованиями Закона Республики Беларусь «Об аудиторской деятельности» и национальных правил аудиторской деятельности. Наши обязанности в соответствии с этими требованиями далее описаны в разделе «Обязанности аудиторской организации по проведению аудита бухгалтерской отчетности» нашего аудиторского заключения. Мы независимы по отношению к ОАО «Гомельский мотороремонтный завод» в соответствии с требованиями Закона Республики Беларусь «Об аудиторской деятельности», национальных правил аудиторской деятельности и Кодекса этики профессиональных бухгалтеров, принимаемого Международной федерацией бухгалтеров, и нами соблюдались прочие принципы профессиональной этики в соответствии с данными требованиями.

Мы полагаем, что полученные нами аудиторские доказательства являются достаточными и надлежащими, чтобы служить основанием для выражения аудиторского мнения.

**Ключевые вопросы аудита**

Мы определили, что отсутствуют ключевые вопросы аудита, о которых необходимо сообщить в нашем аудиторском заключении.

## **Прочие вопросы**

Аудит бухгалтерской отчетности ОАО «Гомельский мотороремонтный завод» за год, закончившийся 31 декабря 2024 года, был проведен аудиторской организацией ООО «Аудит и управление», которая в аудиторском заключении от 03.03.2025г. выразила аудиторское мнение о том, что данная бухгалтерская отчетность достоверно во всех существенных аспектах отражает финансовое положение ОАО «Гомельский мотороремонтный завод» по состоянию на 31 декабря 2024 года, финансовые результаты его деятельности и изменение его финансового положения, в том числе движение денежных средств за год, закончившийся на указанную дату, в соответствии с законодательством Республики Беларусь.

## **Обязанности аудируемого лица по подготовке бухгалтерской отчетности**

Руководство аудируемого лица несет ответственность за подготовку и достоверное представление бухгалтерской отчетности в соответствии с законодательством Республики Беларусь и организацию системы внутреннего контроля аудируемого лица, необходимой для подготовки бухгалтерской отчетности, не содержащей существенных искажений, допущенных вследствие ошибок и (или) недобросовестных действий.

При подготовке бухгалтерской отчетности руководство аудируемого лица несет ответственность за оценку способности аудируемого лица продолжать свою деятельность непрерывно и уместности применения принципа непрерывности деятельности, а также за надлежащее раскрытие в бухгалтерской отчетности в соответствующих случаях сведений, относящихся к непрерывности деятельности, за исключением случаев, когда руководство намеревается ликвидировать аудируемое лицо, прекратить его деятельность или когда у него отсутствует какая-либо иная реальная альтернатива, кроме ликвидации или прекращения деятельности.

Лица, наделенные руководящими полномочиями, несут ответственность за осуществление надзора за процессом подготовки бухгалтерской отчетности аудируемого лица.

## **Обязанности аудиторской организации по проведению аудита бухгалтерской отчетности**

Наша цель состоит в получении разумной уверенности в том, что бухгалтерская отчетность аудируемого лица не содержит существенных искажений вследствие ошибок и (или) недобросовестных действий, и в составлении аудиторского заключения, включающего выраженное в установленной форме аудиторское мнение. Разумная уверенность представляет собой высокую степень уверенности, но не является гарантией того, что аудит, проведенный в соответствии с национальными правилами аудиторской деятельности, позволяет выявить все имеющиеся существенные искажения. Искажения могут возникать в результате ошибок и (или) недобросовестных действий и считаются существенными, если можно обоснованно предположить, что в отдельности или в совокупности они могут повлиять на экономические решения пользователей бухгалтерской отчетности, принимаемые на ее основе.

В рамках аудита, проводимого в соответствии с национальными правилами аудиторской деятельности, аудиторская организация применяет профессиональное суждение и сохраняет профессиональный скептицизм на протяжении всего аудита. Кроме того, мы выполняем следующее:

- выявляем и оцениваем риски существенного искажения бухгалтерской отчетности вследствие ошибок и (или) недобросовестных действий; разрабатываем и выполняем аудиторские процедуры в соответствии с оцененными рисками; получаем аудиторские доказательства, являющиеся достаточными и надлежащими, чтобы служить основанием для выражения аудиторского мнения. Риск необнаружения существенных искажений бухгалтерской отчетности в результате недобросовестных действий выше риска необнаружения искажений в результате ошибок, так как недобросовестные действия, как правило, подразумевают наличие специально разработанных мер, направленных на их сокрытие;

- получаем понимание системы внутреннего контроля аудируемого лица, имеющей значение для аудита, с целью планирования аудиторских процедур, соответствующих обстоятельствам аудита, но не с целью выражения аудиторского мнения относительно эффективности функционирования этой системы;

- оцениваем надлежащий характер применяемой аудируемым лицом учетной политики, а также обоснованности учетных оценок и соответствующего раскрытия информации в бухгалтерской отчетности;

- оцениваем правильность применения руководством аудируемого лица допущения о непрерывности деятельности и на основании полученных аудиторских доказательств делаем вывод о том, имеется ли существенная неопределенность в связи с событиями или условиями, в результате которых могут возникнуть значительные сомнения в способности аудируемого лица продолжать свою деятельность непрерывно. Если мы приходим к выводу о наличии такой существенной неопределенности, мы должны привлечь внимание в аудиторском заключении к соответствующему раскрытию данной информации в бухгалтерской отчетности. В случае если такое раскрытие информации отсутствует или является ненадлежащим, нам следует модифицировать аудиторское мнение. Наши выводы основываются на аудиторских доказательствах, полученных до даты подписания аудиторского заключения, однако будущие события или условия могут привести к тому, что аудируемое лицо утратит способность продолжать свою деятельность непрерывно;

- оцениваем общее представление бухгалтерской отчетности, ее структуру и содержание, включая раскрытие информации, а также того, обеспечивает ли бухгалтерская отчетность достоверное представление о лежащих в ее основе операциях и событиях.

Мы осуществляем информационное взаимодействие с лицами, наделенными руководящими полномочиями, доводя до их сведения, помимо прочего, информацию о запланированных объеме и сроках аудита, а также о значимых вопросах, возникших в ходе аудита, в том числе о значительных недостатках системы внутреннего контроля.

Мы предоставляем лицам, наделенным руководящими полномочиями, заявление о том, что нами были выполнены все требования в отношении соблюдения принципа независимости и до сведения этих лиц была доведена информация обо всех взаимоотношениях и прочих вопросах, которые можно обоснованно считать угрозами нарушения принципа независимости, и, если необходимо, обо всех предпринятых мерах предосторожности.

Директор ООО «Аудитинформ» \_\_\_\_\_

И.В.Сазонова

Аудитор, возглавлявший аудит или проводивший аудит:

Аудитор  
(должность)

\_\_\_\_\_ (подпись)

Н.А.Барановская  
(ФИО)

№ 34

06.03.2020  
(Дата подписания аудиторского заключения.)

Экземпляр получил: \_\_\_\_\_

(подпись, печать)

Общество с ограниченной ответственностью «Аудитинформ»  
220007, г.Минск, ул.Воронянского, д.50 корп.5, пом.17 комн.301.


Зарегистрировано в Едином государственном регистре юридических лиц и индивидуальных предпринимателей за № 190592984 решением Минского горисполкома от 28.02.2008.

**БУХГАЛТЕРСКИЙ БАЛАНС**  
на 31 декабря 2025 года

Организация	ОАО "ГОМЕЛЬСКИЙ МОТОРЕМОНТНЫЙ ЗАВОД"	
Учетный номер плательщика	400234911	
Вид экономической деятельности	33120	
Организационно-правовая форма	Открытое акционерное общество	
Орган управления	Собрание акционеров	
Единица измерения	тыс. руб.	
Адрес	246029, г. Гомель, пр-т Октября 27	
	Дата утверждения	
	Дата отправки	
	Дата принятия	

Активы	Код строки	На 31 декабря 2025 года	На 31 декабря 2024 года
1	2	3	4
<b>I. ДОЛГОСРОЧНЫЕ АКТИВЫ</b>			
Основные средства	110	9 309	8 641
Нематериальные активы	120	1	1
Доходные вложения в материальные активы	130		
В том числе:			
инвестиционная недвижимость	131		
предметы финансовой аренды (лизинга)	132		
прочие доходные вложения в материальные активы	133		
Вложения в долгосрочные активы	140	42	49
Долгосрочные финансовые вложения	150		
Отложенные налоговые активы	160		
Долгосрочная дебиторская задолженность	170		
Прочие долгосрочные активы	180		
<b>ИТОГО по разделу I</b>	<b>190</b>	<b>9 352</b>	<b>8 691</b>
<b>II. КРАТКОСРОЧНЫЕ АКТИВЫ</b>			
Запасы	210	2 884	2 531
В том числе:			
материалы	211	2 212	2 005
животные на выращивании и откорме	212		
незавершенное производство	213	188	65
готовая продукция и товары	214	484	461
товары отгруженные	215		
прочие запасы	216		
Долгосрочные активы, предназначенные для реализации	220		
Расходы будущих периодов	230	9	141
Налог на добавленную стоимость по приобретенным товарам, работам, услугам	240	2	
Краткосрочная дебиторская задолженность	250	2 649	2 390
Краткосрочные финансовые вложения	260	1	1
Денежные средства и их эквиваленты	270	16	45
Прочие краткосрочные активы	280		
<b>ИТОГО по разделу II</b>	<b>290</b>	<b>5 561</b>	<b>5 108</b>
<b>БАЛАНС</b>	<b>300</b>	<b>14 913</b>	<b>13 799</b>

Собственный капитал и обязательства	Код строки	На 31 декабря 2025 года	На 31 декабря 2024 года
1	2	3	4
<b>III. СОБСТВЕННЫЙ КАПИТАЛ</b>			
Уставный капитал	410	4 682	4 682
Неоплаченная часть уставного капитала	420		
Собственные акции (доли в уставном капитале)	430		
Резервный капитал	440	136	136
Добавочный капитал	450	5 566	4 840
Нераспределенная прибыль (непокрытый убыток)	460	-766	-771
Чистая прибыль (убыток) отчетного периода	470		x
Целевое финансирование	480		
<b>ИТОГО по разделу III</b>	<b>490</b>	<b>9 618</b>	<b>8 887</b>
<b>IV. ДОЛГОСРОЧНЫЕ ОБЯЗАТЕЛЬСТВА</b>			
Долгосрочные кредиты и займы	510	1 268	1 564
Долгосрочные обязательства по лизинговым платежам	520	2	
Отложенные налоговые обязательства	530		
Доходы будущих периодов	540		
Резервы предстоящих платежей	550		
Прочие долгосрочные обязательства	560		
<b>ИТОГО по разделу IV</b>	<b>590</b>	<b>1 270</b>	<b>1 564</b>
<b>V. КРАТКОСРОЧНЫЕ ОБЯЗАТЕЛЬСТВА</b>			
Краткосрочные кредиты и займы	610	134	60
Краткосрочная часть долгосрочных обязательств	620	1 617	1 523
Краткосрочная кредиторская задолженность	630	2 249	1 740
В том числе:			
поставщикам, подрядчикам, исполнителям	631	1 511	1 035
по авансам полученным	632	210	191
по налогам и сборам	633	168	202
по социальному страхованию и обеспечению	634	55	62
по оплате труда	635	185	179
по лизинговым платежам	636	9	
собственнику имущества (учредителям, участникам)	637		
прочим кредиторам	638	111	71
Обязательства, предназначенные для реализации	640		
Доходы будущих периодов	650	25	25
Резервы предстоящих платежей	660		
Прочие краткосрочные обязательства	670		
<b>ИТОГО по разделу V</b>	<b>690</b>	<b>4 025</b>	<b>3 348</b>
<b>БАЛАНС</b>	<b>700</b>	<b>14 913</b>	<b>13 799</b>



*[Handwritten signature in blue ink]*

**ОТЧЕТ**  
**о прибылях и убытках**  
за январь - декабрь 2025 года

Организация	ОАО "ГОМЕЛЬСКИЙ МОТОРОРЕМОНТНЫЙ ЗАВОД"		
Учетный номер плательщика	400234911		
Вид экономической деятельности	33120		
Организационно-правовая форма	Открытое акционерное общество		
Орган управления	Собрание акционеров		
Единица измерения	тыс. руб.		
Адрес	246029, г.Гомель, пр-т Октября, 27		
Наименование показателей	Код строки	За январь-декабрь 2025 года	За январь-декабрь 2024 года
1	2	3	4
Выручка от реализации продукции, товаров, работ, услуг	010	14 360	11 506
Себестоимость реализованной продукции, товаров, работ, услуг	020	12 855	10 373
Валовая прибыль (010 – 020)	030	1 505	1 133
Управленческие расходы	040	975	689
Расходы на реализацию	050		
Прибыль (убыток) от реализации продукции, товаров, работ, услуг (030 – 040 – 050)	060	530	444
Прочие доходы по текущей деятельности	070	233	448
Прочие расходы по текущей деятельности	080	427	579
Прибыль (убыток) от текущей деятельности (± 060 + 070 – 080)	090	336	313
Доходы по инвестиционной деятельности	100	239	79
В том числе:			
доходы от выбытия основных средств, нематериальных активов и других долгосрочных активов	101	231	6
доходы от участия в уставном капитале других организаций	102		
проценты к получению	103		
прочие доходы по инвестиционной деятельности	104	8	73
Расходы по инвестиционной деятельности	110	147	83
В том числе:			
расходы от выбытия основных средств, нематериальных активов и других долгосрочных активов	111	146	83
прочие расходы по инвестиционной деятельности	112	1	
Доходы по финансовой деятельности	120	101	85
В том числе:			
курсовые разницы от пересчета активов и обязательств	121	101	85
прочие доходы по финансовой деятельности	122		
Расходы по финансовой деятельности	130	502	371
В том числе: проценты к уплате	131	334	242
курсовые разницы от пересчета активов и обязательств	132	168	129
прочие расходы по финансовой деятельности	133		
Прибыль (убыток) от инвестиционной и финансовой деятельности (100 – 110 + 120 – 130)	140	-309	-290
Прибыль (убыток) до налогообложения (± 090 ± 140)	150	27	23


Наименование показателей	Код строки	За январь-декабрь 2025 года	За январь-декабрь 2024 года
1	2	3	4
Налог на прибыль	160	22	21
Изменение отложенных налоговых активов	170		
Изменение отложенных налоговых обязательств	180		
Прочие налоги и сборы, исчисляемые из прибыли (дохода)	190		
Прочие платежи, исчисляемые из прибыли (дохода)	200		
Чистая прибыль (убыток) (± 150 – 160 ± 170 ± 180 – 190-200)	210	5	2
Результат от переоценки долгосрочных активов, не включаемый в чистую прибыль (убыток)	220	726	755
Результат от прочих операций, не включаемый в чистую прибыль (убыток)	230		
Совокупная прибыль (убыток) (± 210 ± 220 ± 230)	240	731	757
Базовая прибыль (убыток) на акцию	250		
Разводненная прибыль (убыток) на акцию	260		
Количество организаций получивших прибыль по конечному финансовому результату	270	1	1
Сумма полученной прибыли по конечному финансовому результату	270a	5	2
Количество организаций получивших убыток по конечному финансовому результату	280		
Сумма полученного убытка по конечному финансовому результату	280a		
Количество организаций получивших прибыль по конечному финансовому результату, без учета государственной поддержки	290	1	1
Сумма полученной прибыли по конечному финансовому результату, без учета государственной поддержки	290a	5	2
Количество организаций получивших убыток по конечному финансовому результату, без учета государственной поддержки	295		
Сумма полученного убытка по конечному финансовому результату, без учета государственной поддержки	295a		

Расшифровка прочих доходов и расходов по текущей деятельности						
Показатель	код	За отчетный период		За аналогичный период прошлого года		
		доход	расход	доход	расход	
Наименование	1	2	3	4	5	6
Доходы, связанные с государственной поддержкой, направленной на приобретение запасов, оплату выполненных работ, оказанных услуг, финансирование текущих расходов (из строки 070)	300		X		X	
Доходы, связанные с государственной поддержкой, направленной на инвестиционную и финансовую деятельность (из стр.104 и 122)	301		X		X	
Выплаты компенсирующего, стимулирующего характера, а также выплаты, носящие характер социальных льгот (из строки 080)	310	X	51	X	41	
Справочно:	2		3		4	
Выручка от реализации продукции, товаров, работ, услуг (с учетом налогов и сборов включаемых в выручку)	400		17 087		13 669	
в том числе: выручка полученная в иностранной валюте	400a		190		355	
Постоянные затраты в себестоимости реализованной продукции, товаров, работ, услуг (из строки 020)	401		2 032		1 432	
Переменные затраты в себестоимости реализованной продукции, товаров, работ, услуг (из строки 020)	402		10 823		8 941	
Амортизация (из строк 20, 40, 50, 80, 112)	403		41		11	
Рентабельность продаж, %	410		3,1		3,2	
Рентабельность от реализации, товаров, работ, услуг, %	411		3,8		4	
Рентабельность по конечному финансовому результату, %	412		0		0	
Рентабельность по конечному финансовому результату, без учета государственной поддержки, %	413		0		0	
Выручка от реализации продукции, товаров, работ, услуг, оплаченная неденежной формой расчетов с учетом норм постановления Совмина от 19.10.22 № 713 (из строки 400)	414		1 613		995	
из нее по согласованию через административную процедуру	415		248			

**ОТЧЕТ**  
об изменении собственного капитала  
За январь - декабрь 2025 г.

Организация		ОАО "ГОМЕЛЬСКИЙ МОТОРОРЕМОНТНЫЙ ЗАВОД"							
Учетный номер плательщика		400234911							
Вид экономической деятельности		33120							
Организационно-правовая форма		Открытое акционерное общество							
Орган управления		Собрание акционеров							
Единица измерения		тыс. руб.							
Адрес		246029, г.Гомель, пр-т Октября, 27							
Наименование показателей	Код строки	Уставный капитал	Неоплаченная часть уставного капитала	Собственные акции (доли в уставном капитале)	Резервный капитал	Добавочный капитал	Нераспределенная прибыль (непокрытый убыток)	Чистая прибыль (убыток)	Итого
1	2	3	4	5	6	7	8	9	10
Остаток на 31.12.2023 г.	010	4 682							
Корректировки в связи с изменением учетной политики	020				136	4 085	-773		8 130
Корректировки в связи с исправлением ошибок	030								
Скорректированный остаток на 31.12.2023 г.	040	4 682			136	4 085	-773		8 130
За январь-декабрь 2024 года									
Увеличение собственного капитала – всего	050					755	2		757
В том числе:									
чистая прибыль	051						2		2
переоценка долгосрочных активов	052					755			755
доходы от прочих операций, не включаемые в чистую прибыль (убыток)	053								
выпуск дополнительных акций	054								
увеличение номинальной стоимости акций	055								
вклады собственника имущества (учредителей, участников)	056								
реорганизация	057								
	058								
прочие	059								
Уменьшение собственного капитала – всего	060								
В том числе:									
убыток	061								
переоценка долгосрочных активов	062								
расходы от прочих операций, не включаемые в чистую прибыль (убыток)	063								
уменьшение номинальной стоимости акций	064								
выкуп акций (долей в уставном капитале)	065								
дивиденды и другие доходы от участия в уставном капитале организации	066								
реорганизация	067								
	068								
прочие	069								

Наименование показателей	Код строки	Уставный капитал	Неоплаченная часть уставного капитала	Собственные акции (доли в уставном капитале)	Резервный капитал	Добавочный капитал	Нераспределенная прибыль (непокрытый убыток)	Чистая прибыль (убыток)	Итого
1	2	3	4	5	6	7	8	9	10
Изменение уставного капитала	070								
Изменение резервного капитала	080								
Изменение добавочного капитала	090								
Остаток на 31.12.2024 г.	100	4 682			136	4 840	-771		8 887
Остаток на 31.12.2024 г.	110	4 682			136	4 840	-771		8 887
Корректировки в связи с изменением учетной политики	120								
Корректировки в связи с исправлением ошибок	130								
Скорректированный остаток на 31.12.2024 г.	140	4 682			136	4 840	-771		8 887
За январь-декабрь 2025 года									
Увеличение собственного капитала – всего	150					726	5		731
В том числе:									
чистая прибыль	151						5		5
переоценка долгосрочных активов	152								
доходы от прочих операций, не включаемые в чистую прибыль (убыток)	153					726			726
выпуск дополнительных акций	154								
увеличение номинальной стоимости акций	155								
вклады собственника имущества (учредителей, участников)	156								
реорганизация	157								
	158								
прочие	159								
Уменьшение собственного капитала – всего	160								
В том числе:									
убыток	161								
переоценка долгосрочных активов	162								
расходы от прочих операций, не включаемые в чистую прибыль (убыток)	163								
уменьшение номинальной стоимости акций	164								
выкуп акций (долей в уставном капитале)	165								
дивиденды и другие доходы от участия в уставном капитале организации	166								
реорганизация	167								
	168								
прочие	169								
Изменение уставного капитала	170								
Изменение резервного капитала	180								
Изменение добавочного капитала	190								
Остаток на 31.12.2025 г.	200	4 682			136	5 566	-766		9 618



**ОТЧЕТ**  
о движении денежных средств  
за январь - декабрь 2025 г.

Организация	ОАО "ГОМЕЛЬСКИЙ МОТОРОРЕМОНТНЫЙ ЗАВОД"
Учетный номер плательщика	400234911
Вид экономической деятельности	33120
Организационно-правовая форма	Открытое акционерное общество
Орган управления	Собрание акционеров
Единица измерения	тыс. руб.
Адрес	246029 г.Гомель, пр-тОктября 27

Наименование показателей	Код строки	За январь-декабрь 2025 года	За январь-декабрь 2024 года
1	2	3	4
<b>Движение денежных средств по текущей деятельности</b>			
Поступило денежных средств – всего	020	15 740	12 158
В том числе:			
от покупателей продукции, товаров, заказчиков работ, услуг	021	14 812	11 595
от покупателей материалов и других запасов	022	34	71
роялти	023		
прочие поступления	024	894	492
Направлено денежных средств – всего	030	15 463	12 566
В том числе:			
на приобретение запасов, работ, услуг	031	10 098	8 295
на оплату труда	032	2 560	2 201
на уплату налогов и сборов	033	1 478	1 000
на прочие выплаты	034	1 327	1 070
Результат движения денежных средств по текущей деятельности (020 – 030)	040	277	-408
<b>Движение денежных средств по инвестиционной деятельности</b>			
Поступило денежных средств – всего	050	231	3
В том числе:			
от покупателей основных средств, нематериальных активов и других долгосрочных активов	051	231	3
возврат предоставленных займов	052		
доходы от участия в уставном капитале других организаций	053		
проценты	054		
прочие поступления	055		
Направлено денежных средств – всего	060	75	47
В том числе:			
на приобретение и создание основных средств, нематериальных активов и других долгосрочных активов	061	75	47
на предоставление займов	062		
на вклады в уставный капитал других организаций	063		
прочие выплаты	064		
Результат движения денежных средств по инвестиционной деятельности (050 – 060)	070	156	-44

4

Наименование показателей	Код строки	За январь-декабрь 2025 года	За январь-декабрь 2024 года
1	2	3	4
<b>Движение денежных средств по финансовой деятельности</b>			
Поступило денежных средств – всего	080	2 580	2 361
В том числе:			
кредиты и займы	081	2 580	2 361
от выпуска акций	082		
вклады собственника имущества (учредителей, участников)	083		
прочие поступления	084		
Направлено денежных средств – всего	090	3 042	2 202
В том числе:			
на погашение кредитов и займов	091	2 707	1 971
на выплаты дивидендов и других доходов от участия в уставном капитале организации	092		
на выплаты процентов	093	335	231
на лизинговые платежи	094		
прочие выплаты	095		
Результат движения денежных средств финансовой деятельности	100	-462	159
Результат движения денежных средств по текущей, инвестиционной и финансовой деятельности	110	-29	-293
Остаток денежных средств и эквивалентов денежных средств на 31.12.2024 г.	120	45	338
Остаток денежных средств и эквивалентов денежных средств на конец отчетного периода	130	16	45
Влияние изменений курсов иностранных валют	140		

Руководитель \_\_\_\_\_

Главный бухгалтер \_\_\_\_\_



**ПРИЛОЖЕНИЕ К БУХГАЛТЕРСКОМУ БАЛАНСУ №1  
с 1 января по 31 декабря 2025 г.**

Организация	ОАО "ГОМЕЛЬСКИЙ МОТОРОРЕМОНТНЫЙ ЗАВОД"
Учетный номер плательщика	400234911
Вид деятельности	33120
Организационно-правовая форма	Открытое акционерное общество
Орган управления	Собрание акционеров
Единица измерения	тыс. руб.
Адрес	246029, г Гомель, пр-т Октября, 27

**РАЗДЕЛ I. ОСНОВНЫЕ СРЕДСТВА**

НАИМЕНОВАНИЕ ПОКАЗАТЕЛЕЙ	Код строки	На начало года	Поступило	Выбыло	На конец года	Сумма начисленной амортизации
1	2	3	4	5	6	7
Основные средства – всего	010	15 504	1 512	356	16 660	7 351
в том числе:						
здания и сооружения	011	11 560	1 428	356	12 632	5 599
передаточные устройства	012	40	2		42	30
машины и оборудование	013	3 529	18		3 547	1 378
транспортные средства	014	328	38		366	324
инструмент, инвентарь и принадлежности	015	47	26		73	20
рабочий скот и животные основного стада	016					
многолетние насаждения	017					
капитальные затраты в улучшение земель	018					
прочие основные средства	019					
<b>СПРАВОЧНО:</b>						
		На начало года		На конец года		
		3		6		
амортизация основных средств	001	6 863		7 351		
стоимость основных средств, полностью самортизированных	006	590		577		

**Затраты финансовых средств на ремонт и техническое обслуживание машинно-тракторного парка**

Показатели	Код строки	Направлено финансовых средств, тыс. рублей	
		Всего	в том числе собственные средства
А	Б	1	2
Ремонт и техническое обслуживание машинно-тракторного парка, всего	70		
в т.ч. тракторов	71		
зерноуборочных комбайнов	72		
кормоуборочных комбайнов	73		
из стр. 70: на оплату услуг сторонним организациям	74		
на приобретение запасных частей	75		

**РАЗДЕЛ II. ДЕБИТОРСКАЯ ЗАДОЛЖЕННОСТЬ**

НАИМЕНОВАНИЕ ПОКАЗАТЕЛЕЙ	Код строки	Остаток на конец отчетного периода		Остаток на начало отчетного года	
		Всего	в том числе просроченная	Всего	в том числе просроченная
1	2	3	4	5	6
Задолженность всего	120	2 649	695	2 390	607
в том числе:					
расчеты с покупателями и заказчиками	121	1 749	657	1 100	506
расчеты с поставщиками и подрядчиками (авансы выданные)	122	722	8	1 099	4
расчеты с бюджетом	123	36		6	
расчеты по социальному страхованию и обеспечению	124				
прочая дебиторская задолженность	125	142	30	185	97
	126				
<b>СПРАВОЧНО (из строки 120):</b>					
Дебиторская задолженность по внешнеторговым договорам.	138А	305		588	
Расчеты с собственником имущества.	138В				

8

## РАЗДЕЛ III. ПОЛУЧЕННЫЕ КРЕДИТЫ И ЗАЙМЫ

НАИМЕНОВАНИЕ ПОКАЗАТЕЛЕЙ	Код строки	На начало года	Получено	Погашено	На конец года	в том числе просроченные
		3	4	5	6	7
<b>Долгосрочные кредиты — всего</b>	160	<b>3 063</b>	<b>2 377</b>	<b>2 577</b>	<b>2 863</b>	
в том числе: на строительство	161					
из них: на строительство производственных объектов по Указам, распоряжениям Президента РБ и постановлениям Совета Министров РБ	161А					
на строительство жилья	162					
на приобретение основных средств	163					
на расчеты за сельхоз. сырье	164					
из них: по Указам, распоряжениям Президента РБ и постановлениям Совета Министров РБ	164А					
прочие расходы	165	<b>3 063</b>	<b>2 377</b>	<b>2 577</b>	<b>2 863</b>	
<b>СПРАВОЧНО:</b>						
Отсрочена (рассрочена) сумма задолженности по кредитам в соответствии с Указом Президента РБ от 17.07.2014 г. № 348	166	X	X	X		X
Отсрочена (рассрочена) сумма задолженности по кредитам в соответствии с Указом Президента РБ от 25.02.2020 № 70	167	X	X	X		X
<b>Краткосрочные кредиты – всего</b>	170	<b>60</b>	<b>203</b>	<b>130</b>	<b>133</b>	
в том числе: на приобретение товарно-материальных ценностей	171					
на оплату труда	172					
на расчеты за сельхоз. сырье	173					
из них: по Указам, распоряжениям Президента РБ и постановлениям Совета Министров РБ	173А					
прочие расходы	174	<b>60</b>	<b>203</b>	<b>130</b>	<b>133</b>	
<b>Долгосрочные ссуды, займы — всего</b>	180					
из них: задолженность перед республиканским бюджетом	180А					
<b>Краткосрочные ссуды и займы — всего</b>	190					
из них: задолженность перед республиканским бюджетом	190А					
<b>СПРАВОЧНО:</b>						
Сумма задолженности по бюджетным ссудам, рассроченная в соответствии с Указом Президента РБ от 02.10.2018 г. № 399	196	X	X	X		X
Сумма задолженности по бюджетным ссудам, отсроченная, рассроченная в соответствии с распоряжением Президента РБ от 24.08.2023 г. № 138рп	196А					
<b>Задолженность по заключенным банками и ОАО «Агентство по управлению активами» договорам уступки требования по кредитным договорам - всего</b>	197					
в том числе: задолженность по кредитам в соотв. с Указом Президента РБ от 17.07.2016 г. № 268	200					
из нее: сумма задолженности по долгосрочным кредитам	201					
по краткосрочным кредитам	202					
задолженность по кредитам в соотв. с Указом Президента РБ от 20.07.2021 г. № 279	203					
из нее: сумма задолженности по долгосрочным кредитам	204					
по краткосрочным кредитам	204А					
задолженность по кредитам в соотв. с Указом Президента РБ от 15.10.2021 г. № 391	204В					
из нее: сумма задолженности по долгосрочным кредитам	204С					
по краткосрочным кредитам	204D					
<b>Задолженность по кредитам в соотв. с Указом Президента РБ от 02.10.2018 г. № 399 - всего</b>	205					
из нее: сумма задолженности по долгосрочным кредитам	206					
по краткосрочным кредитам	207					
<b>Задолженность по исполненным гарантиям - всего</b>	210					
в том числе: по исполненным гарантиям Правительства РБ	210А					
из нее реструктуризировано:						
по Указу Президента РБ от 02.10.2018 г. № 399	217					
по распоряжению Президента РБ от 24.08.2023 г. № 138рп	218					
<b>Задолженность по заключенным банками и облисполкомами договорам уступки требования по кредитным договорам - всего</b>	220					
в том числе: по Указу Президента РБ от 28.12.2016 г. № 496	222					
по Указу Президента РБ от 27.04.2017 г. № 135	223					
по Указу Президента РБ от 27.04.2017 г. № 136	224					
по Указу Президента РБ от 05.05.2017 г. № 147	225					
<b>Проценты по кредитам и займам - всего</b>	230	<b>24</b>	<b>334</b>	<b>335</b>	<b>23</b>	
в том числе: по долгосрочным кредитам	230А	<b>24</b>	<b>334</b>	<b>335</b>	<b>23</b>	
из них: отнесенные на увеличение стоимости основных средств	231					
по краткосрочным кредитам	232					
по ссудам (займам), исполненным гарантиям, переданной задолженности по кредитным договорам	233					
<b>СПРАВОЧНО:</b>						
Отсрочена (рассрочена) сумма процентов по кредитам в соответствии с Указом Президента РБ от 02.10.2018 № 399	234	X	X	X		X
<b>Сумма просроченной задолженности по кредитам и займам - всего</b>	235		X	X	X	X

НАИМЕНОВАНИЕ ПОКАЗАТЕЛЕЙ	Код строки	Подлежит возврату			
		2026 г.	2027 г.	2028 г.	последующие годы
1	2	3	4	5	6
<b>СПРАВОЧНО:</b>					
Задолженность на конец года: по долгосрочным кредитам	240	2 083	465	315	
в том числе: на строительство производственных объектов по Указам, распоряжениям Президента РБ и постановлениям Совета Министров РБ	240А				
на строительство жилья	240В				
по краткосрочным кредитам	241	133			
по ссудам и займам, всего	242				
в том числе по бюджетным ссудам и займам	242А				
по исполненным гарантиям - всего	243				
в том числе: по исполненным гарантиям Правительства РБ	243А				
Задолженность на конец года по кредитам в соотв. с Указом Президента РБ от 17.07.2016 г. № 268	245				
Задолженность на конец года по кредитам в соотв. с Указом Президента РБ от 02.10.2018 г. № 399	246				
Задолженность на конец года по кредитам в соотв. с Указом Президента РБ от 20.07.2021 г. № 279	246А				
Задолженность на конец года по кредитам в соотв. с Указом Президента РБ от 15.10.2021 г. № 391	246В				
Кредиторская задолженность	247	2 249	2		
в т.ч.: возврат лизинговых платежей	248	9	2		

**СПРАВКА-РАСШИФРОВКА КРЕДИТОРСКОЙ ЗАДОЛЖЕННОСТИ**

НАИМЕНОВАНИЕ ПОКАЗАТЕЛЕЙ	Код строки	На конец отчетного периода		На начало отчетного года	
		Всего	в т.ч. просроченная	Всего	в т.ч. просроченная
1	2	3	4	5	6
Кредиторская задолженность – всего	250	2 251	869	1 740	589
в т.ч.: подрядным строительным организациям	251				
организациям агросервиса за ремонт и техническое обслуживание машинно-тракторного парка	252				
за электроэнергию	253	1	1		
за газ	254				
за тепловую энергию	255			3	3
за минеральные удобрения и средства защиты	256				
за нефтепродукты	257				
за ветпрепараты	258				
за семена	259				
за комбикорм	260				
по лизингу	261	11			
бюджетам всех уровней - всего	270	168		202	
из неё пени и штрафы	271				
фонду социальной защиты	280	55		62	
из неё пени и штрафы	281				
за коммунальные услуги	290				

Сструктурировано задолженности	код стр.	Распоряжение от 24.08.2023 № 138рп		Указ от 04.07.2016 № 253		Указ от 02.10.2018 № 399		Указ от 25.02.2020 № 70		Всего	
		на конец отчетного периода	на начало отчетного периода	на конец отчетного периода	на начало отчетного периода	на конец отчетного периода	на начало отчетного периода	на конец отчетного периода	на начало отчетного периода	на конец отчетного периода	на начало отчетного периода
Реструктурировано - всего:	320										
за электроэнергию	321										
за газ	322										
за тепловую энергию	323										
бюджетам всех уровней по уплате налогов и иных обязательных платежей	324										
из нес. пени и штрафы	325										
фонду социальной защиты	326										
из нес. санкции, пени и штрафы	327										
отсроченная и рассроченная кредиторская задолженность контрагентов	328										
в том числе по лизингу	328А										
коммунальные услуги	329										

## СПРАВОЧНО:

НАИМЕНОВАНИЕ ПОКАЗАТЕЛЕЙ	1	2	3	4
Кол строк	Кол строк	За отчетный период	За аналогичный период прошлого года	Графа 3
Расход энергетических ресурсов на производственные цели:				
дизельного топлива, тонн	771	40	31	
бензина, тонн	772	11	9	
электроэнергии, тыс. кВт-ч.	773	1 159	1 172	
теплотенергии, Гкал	774	1 297	1 271	
газа, тыс. куб. м	775			
СПРАВОЧНО:				
Количество с/х организаций, которые уплачивают в бюджет единый налог	777			
Валовая выручка для исчисления единого налога для производителей сельскохозяйственной продукции, тыс. рублей	778			

**СПРАВКА О ПЛАТЕЖАХ В БЮДЖЕТ**

НАИМЕНОВАНИЕ ПОКАЗАТЕЛЕЙ	Код строки	Причитается по расчету	Зачтено	Возмещено из бюджета	Перечислено в бюджет и фонды
1	2	3	4	5	6
Налог на прибыль	1010	22		X	51
Прочие налоги и сборы, исчисляемые из прибыли (дохода)	1020			X	
Прочие платежи, исчисляемые из прибыли (дохода)	1030			X	
Налог на доходы - всего	1040			X	
в том числе:	1041			X	
налог на доход в виде дивидендов	1042			X	
налог на доходы от операций с ценными бумагами	1050	2 800	1 845		973
Акцизы	1060			X	
Единый налог для производителей сельскохозяйственной продукции	1070			X	
Единый налог при упрощенной системе налогообложения	1080			X	
Налог на недвижимость	1090	25		X	25
Земельный налог	1100	28		X	28
Налог за пользование природными ресурсами (экологический налог)	1110	4		X	4
Транспортный налог	1111	3		X	3
Местные налоги и сборы	1120			X	
Прочие налоги и сборы	1121			X	
Подоходный налог с физических лиц	1130	377		X	394
Экономические санкции	1140			X	
Государственная пошлина, связанная с рассмотрением дел в судах	1141			X	
<b>ИТОГО</b>	1150	3 259	1 845		1 478
Направление части прибыли на выплату дивидендов	1180			X	
в том числе:	1181			X	
отчисление части прибыли в соответствии с Указом Президента от 28.12.2005 № 637, подлежащее уплате в республиканский и (или) местный бюджеты	1182			X	
отчисление части прибыли, подлежащее уплате прочим акционерам-юридическим лицам	1183			X	
отчисление части прибыли, подлежащее уплате прочим акционерам-физическим лицам	1190			X	
Отчисления в Фонд национального развития				X	

**СПРАВКА О ПЛАТЕЖАХ В ФОНД СОЦИАЛЬНОЙ ЗАЩИТЫ**

НАИМЕНОВАНИЕ ПОКАЗАТЕЛЕЙ	Код строки	Причитается по расчету	Израсходовано	Возмещено из бюджета	Перечислено в бюджет и фонды
1	2	3	4	5	6
Отчисления на социальные нужды: в фонд социальной защиты населения	1196	990	118	X	879

**СПРАВОЧНО:**

НАИМЕНОВАНИЕ ПОКАЗАТЕЛЕЙ	Код строки	На конец отчетного периода	На начало отчетного года	Показатели	Код строки	За отчетный период
1	2	3	4	А	Б	1
Коэффициент обеспеченности обязательств имуществом	1230	0,36	0,36	Сумма средств, полученная из республиканского и местных бюджетов	1300	
Коэффициент просроченных обязательств	1231	0,16	0,12			
Чистые активы	1250	9 618	8 887			

Руководитель



Главный бухгалтер

*[Handwritten signature]*

## Примечание к годовому отчету за 2025 год ОАО "Гомельский мотороремонтный завод"

Общие сведения об организации и ее деятельности.

Открытое акционерное общество «Гомельский мотороремонтный завод» введен в эксплуатацию в 1966 году. На то время главная задача завода состояла в организации ремонта двигателей к тракторам Минского тракторного завода и Харьковского тракторного завода.

Открытое акционерное общество "Гомельский мотороремонтный завод" является правопреемником коммунального унитарного предприятия "Гомельский мотороремонтный завод" Облагропромтехника", зарегистрированного решением Гомельского областного исполнительного комитета от 27 января 2004г. № 39 и занесенного в ЕГР за № 400234911. Открытое акционерное общество «Гомельский мотороремонтный завод» в Единый государственный регистр юридических лиц и индивидуальных предпринимателей за №400234911 зарегистрировано решением государственного учреждения «Администрация свободной экономической зоны «Гомель-Ратон» от 29.12.2011 №40 в качестве резидента свободной экономической зоны «Гомель-Ратон» для реализации инвестиционного проекта в соответствии с договором об условиях деятельности в свободно экономической зоне «Гомель-Ратон» от 29 декабря 2011 №120 на срок с 29 декабря 2011 до 31 декабря 2017. Решением государственного учреждения «Администрация свободной экономической зоны «Гомель-Ратон» от 18 декабря 2017 года №34 для продолжения реализации инвестиционного проекта в соответствии с условиями дополнительного соглашения от 18 декабря 2017 №4 к договору об условиях деятельности в свободной экономической зоне «Гомель-Ратон» от 29 декабря 2011 №120 срок регистрации резидента свободной экономической зоны «Гомель-Ратон» продлен до 31 декабря 2022 года. Решением государственного учреждения «Администрация свободной экономической зоны «Гомель-Ратон» от 06 декабря 2022 года №21 для продолжения реализации инвестиционного проекта в соответствии с условиями дополнительного соглашения от 06 декабря 2022 №7 к договору об условиях деятельности в свободной экономической зоне «Гомель-Ратон» от 29 декабря 2011 №120 срок регистрации резидента свободной экономической зоны «Гомель-Ратон» продлен до 31 декабря 2027 года.

Уставной фонд общества составляет 4682 тыс. руб. Уставной фонд разделен на 2 272 936 простых (обыкновенных) акций номинальной стоимостью 2,06 рубля каждая.

По состоянию на 01.01.2026 года юридическим лицам принадлежит 70,3494 % акций в т.ч.

Гомельский областной исполнительный комитет (УНП 400071033) 27,2563%,

Общество с ограниченной ответственностью «Хорс-Мотор 2024» (УНП 193787591) 11

4,6921%,

Общество с ограниченной ответственностью «Гомельтехторг» (УНП 491326477)  
17,8109%,

Общество с ограниченной ответственностью «Ремсервисторг» (УНП 192785402)  
20,2901%

физическим лицам принадлежит 29,6506%.

В соответствии с Указом Президента РБ от 01.09.2010 №450 «О лицензировании отдельных видов деятельности (с изменениями и дополнениями) ОАО «ГМРЗ» получены специальные разрешения (лицензии):

- № 02010/6102 на право осуществления охранной деятельности, выданная на основании решения Министерства Внутренних дел РБ от 21.10.2005 №47 км, сроком действия 5 лет, продлена на основании решения от 30.09.2010 №18 км, 07.08.2015 №16 км действительно по 20.10.2025 года.

Обществом открыты счета расчетные счета открыты ОАО «Белгазпромбанк», ОАО «Белагропромбанк», ЗАО Банк ВТБ (Беларусь), ОАО АСБ «Беларусбанк», ОАО «Приорбанк».

Высшим органом управления ОАО "Гомельский МРЗ" является собрание акционеров. В период между собраниями функции управления осуществляет наблюдательный совет. В его состав входят.

Ф.И.О. членов наблюдательного совета	Должность
Паращенко Юрий Викторович	председатель наблюдательного совета
Коробач Анатолий Анатольевич	член наблюдательного совета
Губарев Андрей Иванович	Член наблюдательного совета
Ларионова Анастасия Николаевна	член наблюдательного совета, секретарь наблюдательного совета
Филипович Елена Петровна	член наблюдательного совета, представитель государства;
Третьякова Марина Михайловна	член наблюдательного совета, представитель государства

Форма собственности - частная с долей государства.

Местонахождения ОАО «ГМРЗ» - г. Гомель, проспект Октября, д.27

Руководство бухгалтерским учетом осуществляет: Директор ОАО «Гомельский мотороремонтный завод» – Сычев Максим Владимирович, Главный бухгалтер ОАО " Гомельский мотороремонтный завод" – Громадцова Валентина Алексеевна.

Основным видом экономической деятельности ОАО «ГМРЗ» является секция С подсекция СМ код 33120 «Ремонт машин и оборудования общего и специального назначения».

Кроме этого предприятие занимается следующими видами производства:

28130-производство прочих насосов и компрессоров;

28309-производство прочих машин и оборудования для сельского и лесного хозяйства;

28302-производство машин и оборудования для животноводства, птицеводства, кормопроизводства;

30910- производство мотоциклов и прочих подобных транспортных средств

68200-сдача в наем собственного и арендуемого недвижимого имущества.

Производственная деятельность предприятия осуществляется на следующих участках:

- участок восстановительного ремонта двигателей, на котором производится восстановительный, капитальный и текущий ремонт двигателей Минского и Ярославского моторных заводов, в том числе по маркам: Д-243, Д-245, Д-260, Д-280, ЯМЗ-236, ЯМЗ-240, ЯМЗ-7512, ремонт топливных насосов высокого давления УТН -5, ТНВД -236, ТНВД -238, ТНВД -240, НД -22, ТНВД -773, ТНВД -363, Моторпал и прочие работы по восстановительному ремонту узлов и деталей двигателей;

- участок обкатки двигателей и ремонта двигателей импортного производства, на котором производится испытание двигателей внутреннего сгорания мощностью от 2 до 300 кВт, а так же восстановительный ремонт дизельных двигателей известных западных фирм DetroitDiesel (Детройт Дизель) ДТА-530Е, САТ С-9; САТ С-10, Deutz (Дойц-1013);

- ремонтно-заготовительный участок, на котором производится восстановительный ремонт коробок передач К-700, трактора БЕЛАРУС-1221,1522, 2022, 2522, 3022, производственные мощности данного участка позволяют изготавливать широкий спектр нестандартных конструкций (слесарно-сварочные работы), включая в себя раскрой металла на установке

*12*

плазменной резки и различные сварочно-гибочные работы на современном оборудовании с ЧПУ;

- участок сборки насосных станций, на котором осуществляется сборка вакуумных насосов ВВН-70А, ВВН-6, насосных станций СН-60А, СНД-60М, СН-120, агрегатов индивидуального доения АИД-1, АИД-1С;

- механический участок, оснащенный станочным оборудованием для обработки металла резанием, на котором производятся комплектующие к вакуумным насосам, насосным станциям, агрегатам индивидуального доения и прочие изделия согласно технологического процесса или по чертежам заказчика;

- участок малолитражной техники, на котором организовано производство малолитражных двигателей мощностью от 2 до 13 кВт, мотопомп производительностью до 96 м<sup>3</sup>/ч, электростанций мощностью до 9,5 кВт, мотокос мощностью до 2 кВт;

- участок по производству мототехники, который был образован в рамках реализации инвестиционного проекта в 2012 г. На данной производственной площадке установлена китайская конвейерная линия по сборке скутеров.

На нашем предприятии производят переоборудование тракторов МТЗ 3022 с заменой двигателя DEUTZ на двигатель ЯМЗ 238. В настоящее время «ОАО Гомельский мотороремонтный завод» освоил, переоборудование тракторов МТЗ 3022,3522 с заменой двигателей «DEUTZ», «Detroit» и «CATERPILLAR» на двигатель «ЯМЗ 238».

ГУ Белорусская МИС подтвердила качество переоборудования тракторов МТЗ 3522 с двигателем ЯМЗ 238 произведённое нашим предприятием.

Все производственные процессы (разработка и производство вакуумных насосных станций, средств малой механизации, мототранспортной техники, оказание услуг по ремонту дизельных двигателей, коробок передач и полнокомплектной техники, агрегатов индивидуального доения, мотокос, вакуумных насосов и т.д) ОАО «ГМРЗ» соответствуют стандартам СМК ISO 9001-2015 (сертификат соответствия №ВУ/112.05.01.006.02 00363 от 15.03.2024 года и действителен по 14.03.2027 года

Регулярно на предприятии проводится аттестация рабочих мест в установленные сроки, а также аттестация вводимых новых рабочих мест.

Предприятие осуществляет сертификацию продукции в УП «Гомельское отделение БелТПП». Сертификаты продукции собственного производства обновляются ежегодно.

ОАО «Гомельский мотороремонтный завод» является предприятием, занимающим устойчивое положение на рынке.

Продукция, производимая предприятием реализуется как на внутреннем, так и на внешнем рынке. Сбыт нового вида продукции – квадрицикла ориентирован исключительно на внутренний рынок.

По экспортным контрактам отгружается продукция молочного направления (вакуумные насосы, насосные станции, агрегаты индивидуального доения, запасные части и узлы к станциям).

Основными партнерами по бизнесу на территории РФ являются:

Наименование организации	Отгружено продукции за 2025 (тыс.руб)	Отгружено продукции за 2024(тыс.руб)	Вид продукции
ООО "Агро-Сервис-1", г. Одинцово;	24,8	112	насос ВВН 70А, ВВН-6, станция вакуумная СН-60А, запасные части
АО "Агротехимпорт", г. Владимир	33,9	48	насос ВВН 70А, ВВН-6, станция вакуумная СН-60А, запасные части
ООО "ЗаводМолтехМаш", г. Ижевск	-	8	насос ВВН 70А, ВВН-6, станция вакуумная СН-60А, запасные части
ООО "Диалог-Агро-2", г. Красноярск	10,0	2	станция вакуумная СН-60А
ООО «АгроПроект», РФ	95,0	143	станция вакуумная СН-60А, запасные части к молочному оборудованию
ООО АТ-Сервис, РФ	6,0	-	станция вакуумная СН-60А, насос ВВН 70А
ООО ТК Агросервис, РФ	12,4	10,6	станция вакуумная СН-60А, насос ВВН 70А
ООО Агроферма, РФ	4,1	-	станция вакуумная СН-60А, насос ВВН 70А

Выручка, полученная в иностранной валюте за 2025 год в эквиваленте

составила 189 тыс. рублей, за 2024 год 355 тыс. рублей.

Б

Основными партнерами по бизнесу на территории Республики Беларусь являются:

	Наименование организации	Отгружено продукции, оказано услуг за 2025 (тыс. руб.)	Отгружено продукции, оказано услуг за 2024 (тыс. руб.)	Вид продукции
1	ООО "Экстрасервис"	751,5	732	насос ВВН 70А, станция вакуумная СН-60А, запасные части
2	ОАО "Гомельагрокомплект"	310,4	370	насос ВВН 70А, станция вакуумная СН-60А, запасные части
3	ОАО «Бобовский»	146,9	232	Ремонт двигателей
4	ООО РемСервисТорг	738,0	196	Мототехника, адаптер управления Хорсам
6	ООО «Агромотозапчасть»	237,4	256	мототехника
7	ОАО "Тихиничи"	204,1	54	ремонт и ТО двигателей
8	РУП БЕЛОРУСЬНЕФТЬ-ОСОБИНО Гомельская обл.	773,3	497	ремонт двигателей
9	ОАО "Милкавита"	118,5	64	ремонт двигателей, оборудования
10	ОАО «Заднепровский межрайагросервис»	334,0	428	ремонт двигателей

Основные показатели деятельности за 2025 год:

Показатели	Выручка (доход)	Полная себестоимость (расходы)	Налог на добавленную стоимость	Прибыль (убыток)
Услуги по ремонту и	14463	11601	2387	475

производство готовой продукции				
сдача в наем собственного имущества	543	350	91	102
Прочее	2081	1879	249	-47
ИТОГО от реализации товаров и услуг	17087	13830	2727	530
Прочая текущая деятельность	233	427		-194
Выбытие ОС	231	146		-4
Курсовые разницы	101	168		-44
Проценты к уплате		334		-242
Прочие	8	1		
Итого по инвестиционной и финансовой деятельности	340	649		-309

Анализ финансово-хозяйственной деятельности за январь-декабрь 2025 год.

Показатель	ед. изм.	Январь-декабрь		Отклонение, %
		2025 г.	2024 г.	
Валовая добавленная стоимость*	тыс.руб	4721	3763	125,5
Объем производства в действующих ценах	тыс.руб	11519	9531	120,9
Индекс ИФО (в сопоставимых условиях)	%	121,9	x	
Объем пр-ва ремонтной продукции	тыс.руб	7380	6048	122,0
Уд. вес ремонтной продукции в общем объеме производства	%	64,1	63,5	101,0
Выручка от реализации товаров, работ (услуг)	тыс.руб	17087,0	13668,9	125,0
Выручка от реализации продукции на одного среднесписочного работника	тыс.руб	178,7	160,6	111,3

				55,0
Экспорт товаров	тыс.\$	60,3	109,6	204,2
Импорт товаров	тыс.\$	738,6	361,7	
Сальдо внешней торговли	тыс.\$	-678,3	-252,1	52,6
Экспорт товаров, тыс. руб.	тыс.руб	185,8	353,5	43,2
Соотношение экспорта товаров и объемов промышленного производства	%	1,6	3,7	104,9
Запасы готовой продукции	тыс.руб	470	448	
Соотношение запасов готовой продукции к среднемесячному объему производства	%	49,0	56,4	86,8
Затраты на 1 рубль товарной продукции*	руб	0,95	0,96	99,4
Коэффициент снижения затрат на производство	%	-0,6	x	x
Себестоимость реализованной продукции	тыс.руб	13830	11062	125,0
Рентабельность реализованной продукции, работ, услуг	%	3,8	4,0	
Прибыль от реализации продукции, работ, услуг	тыс.руб	530	444	119,4
Чистая прибыль	тыс.руб	5	2	250,0
Рентабельность продаж	%	3,1	3,2	
Производительность труда по ВДС	тыс.руб	49,4	44,2	111,7
Среднемесячная заработная плата	руб	2270,9	2170,0	104,6
Среднесписочная численность работников	чел	95,6	85,1	112,3
ФЗП	тыс.руб	2856,1	2459,1	116,1
Удельный вес фонда заработной платы в выручке от реализации	%	16,7	18	92,8
Инвестиции в основной капитал	тыс.руб	77,0	54	142,6
Материалоемкость продукции	%	59,0	61,0	96,7
Коэффициент снижения материалоемкости продукции	%	-3,31	x	x
Дебиторская задолженность	тыс.руб	2649	2390	110,8
Кредиторская задолженность	тыс.руб	2251	1740	129,4
Задолженность по кредитам и займам	тыс.руб	3019	3147	95,9
Соотношение темпов роста производительности труда по выручке и заработной платы	коэф	1,06	x	x
Внешняя дебиторская задолженность	тыс.руб	305	588	51,8

Динамика финансово-хозяйственной деятельности за 2025 – 2024 гг.

Показатели	2024 год	2025 год	Темп роста
------------	----------	----------	------------

			(снижения), %
Выручка от реализации продукции, товаров работ, услуг	11506	14360	124,8
Себестоимость	11062	13830	125,0
Прочие доходы по текущей деятельности	448	233	52,0
Прочие расходы по текущей деятельности	579	427	73,7
Прибыль (убыток) от текущей деятельности	313	336	107,3
Доходы по инвестиционной деятельности	79	239	302,5
Расходы по инвестиционной деятельности	83	147	177,1
Доходы по финансовой деятельности	85	101	118,8
Расходы по финансовой деятельности	371	502	135,3
Прибыль (убыток) от инвестиционной и финансовой деятельности	-290	-309	144,2
Прибыль (убыток) до налогообложения	23	27	117,4
Налог на прибыль	21	22	104,8
Чистая прибыль (убыток)	2	5	250,0

Согласно Положению об учетной политике ОАО «Гомельский мотороремонтный завод»  
применяются следующие основные способы учета:

Показатели	Способы учета
Выручка от реализации продукции, товаров, а также реализации иных ТМЦ	Дата признания выручки от реализации продукции, товаров, а также доходов от реализации иных запасов, инвестиционных активов и финансовых вложений определяется как дата отгрузки имущества со склада.
Дата принятия имущества к учету	Датой принятия активов на бухгалтерский учет является дата их фактического получения, указанная в транспортных, коммерческих и иных документах (товарно-транспортной накладной формы ТТН-1, СМР-накладной, счете-фактуре (инвойсе), акте приема-передачи, приходном ордере и др.), которые в соответствии с законодательством, соглашением сторон или обычаями делового оборота используются для подтверждения совершения сделок.
Начисление амортизации	Линейный способ
Учет запасов при их поступлении	по их фактической себестоимости
Оценка запасов, в т.ч. товаров при их выбытии	Стоимость производственных запасов и других материальных ресурсов, списываемых в производство, включается в состав себестоимости по средневзвешенным ценам.
Затраты, связанные с приобретением товаров	Транспортно-заготовительные затраты, связанные с приобретением и доставкой нескольких наименований материалов, распределяются пропорционально стоимости приобретаемых материалов (без НДС).

Резерв по сомнительным долгам	Создается по мере необходимости

Изменения в учетных оценках, способные повлиять на показатели отчетности не производились.

Ошибок в 2025 году по хозяйственным операциям, совершенным в 2024 году и ранее выявлено не было.

3. Расшифровка показателей бухгалтерской отчетности и иные обязательные сведения.

### Информация по ОС

По состоянию на 1 января 2026 года согласно приказа №6 от 12.01.2026 года на предприятии проведена переоценка зданий, сооружений и передаточных средств.

1. Наличие и движение ОС за 2025 г.

Наименование показателя	На 01.01.2025		Изменения за 2025 год							На 31.12.2025	
	Д-т сч. 01	К-т сч. 02	Первоначальная стоимость ОС				Амортизация ОС			Д-т сч. 01	К-т сч. 02
			Поступило (+)	Реконструкция, модернизация (+)	Переоценка (+/-)	Выбыло (-)	Начислено (+)	Переоценка (+/-)	Списано по выбывшим (-)		
Основные средства, всего	15504	6863	82		1269	195	89	535	136	16660	7351
в том числе:											
здания	11208	4971			1226	195	51	515	136	12239	5401
сооружения	352	176			41		3	19		393	198



имущественные права пользования землей	3	2							3	2
лицензии на право деятельности										
право пользования программой, базой данных										
имущественные права на объекты промышленной собственности										

## 2. Сведения об отдельных видах НМА на 31.12.2025

Наименование показателя	Сумма	Оставшийся период начисления амортизации
Остаточная стоимость НМА с определенным СПИ	-	
Остаточная стоимость НМА с неопределенным сроком СПИ	-	X

## Информация по запасам

### 1. Наличие и движение запасов за 2025 г.

Наименование показателя	на 01.01.2025	Изменения за 2025 г		на 31.12.2025
	Ст-ть запасов	Поступило запасов	Выбыло запасов	Ст-ть запасов на
Запасы - всего	2531	43895	43542	2884
в том числе:				
материалы	2005	21017	20810	2212
животные на выращивании и				

откорме				
незавершенное производство	65	10836	10713	188
готовая продукция и товары	461	12042	12019	484
товары отгруженные				
прочие запасы				

### Информация по дебиторской задолженности

Наименование показателя	На 01.01.2025		Изменения за 2025 год					На 31.12.2025	
	Сумма зад-ти	Резерв по СД	Увеличение сумм зад-ти	Начисление резерва по СД	Уменьшение задолженности		Присоединение резерва по СД к доходу	Сумма зад-ти	Резерв по СД
					погашено	списано финансовый результат по СД			
Долгосрочная дебиторская задолженность - всего									
в том числе:									
Краткосрочная дебиторская задолженность - всего	2390		690		426	5		2649	
в том числе:									
расчеты с покупателями и заказчиками	1100		654			5		1749	
расчеты с	1099				377			722	

поставщиками и подрядчиками									
расчеты с бюджетом	6		36		6				36
расчеты с персоналом									
Прочая дебиторская задолженность	185				43				142

Финансовые вложения.

Показатель	На 31.12.2024	На 31.12.2025	Отклонение 31.12.2025 к 31.12.2024
Денежные средства на расчетном счете	45	16	-29
Денежные средства на депозите	0	0	0
ИТОГО	45	16	-29

Обязательства.

Наименование банка	№ кредитного договора	Сумма задолженности по основному долгу и процентам на 31.12.2024	Сумма задолженности по основному долгу и процентам на 31.12.2025
ОАО «Белгазпромбанк»	80K24-012НЛ-ВУН от 20.08.2024	492	492
ОАО «Белгазпромбанк»	80K25-002ВЛ- ВУН от 28.01.2025		809
ОАО «Белгазпромбанк»	80K21-017НЛ-USD от 03.05.2023	769	
ОАО «Белагропромбанк»	3001220079 от 30.11.2022	358	
ОАО «Белагропромбанк»	3001240133 от 07.10.2024	504	378
ОАО «Белагропромбанк»	3001230172 от 18.12.2023	964	707
ОАО «Белагропромбанк»	3001240163 от 26.12.2024	60	
ОАО «Белагропромбанк»	3001250116 от 18.12.2025		133
ОАО АСБ	3008211025		500

Беларусбанк	от 14.10.2025	3147	3019
<b>ВСЕГО</b>			

Просроченная задолженность по основному долгу и процентам на 01.01.2026 года отсутствует.

В 2025 году был заключен договор лизинга на приобретения грузового автомобиля Lada Largus.

#### Курсовые разницы.

Курсовые разницы от пересчета активов и обязательств отражаются субсчете 97.1 «Курсовая разница» и списываются на доходы (расходы) по финансовой деятельности и внереализационные доходы (расходы), учитываемые при налогообложении, в порядке согласно Указа №430 от 20.12.2022 года.

Показатель	На 31.12.2024	На 31.12.2025	Отклонение 31.12.2025 к 31.12.2024
Курсовые разницы	136	0	-136

#### Доходы и расходы.

Показатель	Сумма за 2025 год
<b>Доходы по текущей деятельности:</b>	<b>233</b>
Проценты за пользование денежными средствами	3
Кредиторская задолженность св. 3 лет	2
Эквивалент за проданную валюту	144
Прочие	46
Доходы от прочей реализации	38
<b>Расходы по текущей деятельности:</b>	<b>427</b>
Амортизация оборудования по общезитию	4
Амортизация не используемых	3

основных средств  
 Амортизация основных средств  
 (часозвоня)  
 Безвозмездная помощь  
 Дебиторская свыше 3 лет  
 Материальная помощь  
 Отчисления в фонд развития СЭЗ  
 Пеня, штрафы  
 Расходы по общежитию  
 Судебные расходы  
 Эквивалент за проданную валюту  
  
 Расходы на содержание часозвонии  
 Расходы по прочей реализации  
 Аренда помещения  
 Вознаграждение членов  
 наблюдательного совета  
  
 Плата за обучение молодых  
 специалистов  
  
 прочие

	4
	13
	5
	51
	29
	6
	15
	10
	145
	2
	25
	10
	37
	7
	61

Анализ платежеспособности и финансового состояния предприятия.

Показатели	На 31.12.2025	На 31.12.2024
Чистые активы	<b>Чистые активы:</b> 9618	8887
	<b>Коэффициент обеспеченности обязательств имуществом:</b> 0,36	0,36
	<b>Коэффициент просроченных обязательств</b> 0,16	0,12

Главный бухгалтер

Громадцова В.А.

